



ФЕДЕРАЛЬНАЯ СЛУЖБА
ГОСУДАРСТВЕННОЙ СТАТИСТИКИ

Финансовое состояние организаций Рязанской области



I КВАРТАЛ 2023



ФЕДЕРАЛЬНАЯ СЛУЖБА
ГОСУДАРСТВЕННОЙ СТАТИСТИКИ

Финансовое состояние организаций Рязанской области

Территориальный орган Федеральной
службы государственной статистики по
Рязанской области

I КВАРТАЛ 2023

- 01 Сальдированный финансовый результат организаций
- 02 Прибыль организаций
- 03 Доля прибыльных организаций
- 04 Убыток организаций
- 05 Доля убыточных организаций
- 06 Дебиторская задолженность организаций
- 07 Кредиторская задолженность организаций

* Ежемесячные данные оперативной статистики, без субъектов малого предпринимательства, кредитных организаций, государственных (муниципальных) учреждений, некредитных финансовых организаций



САЛЬДИРОВАННЫЙ ФИНАНСОВЫЙ РЕЗУЛЬТАТ

И КВАРТАЛ 2023, МЛН РУБЛЕЙ



5 476,3

Обрабатывающие производства



2 067,5

Сельское, лесное хозяйство, охота, рыболовство и рыбоводство



1 989,8

Торговля оптовая и розничная; ремонт автотранспортных средств и мотоциклов



-10,9

Добыча полезных ископаемых



-17,2

Транспортировка и хранение

Всего **12 142,0**

к I кварталу 2022 года **71,9%**





ПРИБЫЛЬ ОРГАНИЗАЦИЙ ПО ВИДАМ ДЕЯТЕЛЬНОСТИ

I КВАРТАЛ 2023, МЛН РУБЛЕЙ

Всего по области	19 323,1	Количество организаций, получивших прибыль	284
Обрабатывающие производства	 10 811,9	Транспортировка и хранение	 89,9
Торговля оптовая и розничная; ремонт автотранспортных средств и мотоциклов	 2 382,9	Деятельность профессиональная, научная и техническая	 40,1
Сельское, лесное хозяйство, охота, рыболовство и рыбоводство	 2 380,2	Деятельность в области здравоохранения и социальных услуг	 30,9
Строительство	 1 589,6	Образование	 9,4
Обеспечение электрической энергией, газом и паром; кондиционирование воздуха	 1 496,5	Предоставление прочих видов услуг	 5,8
Деятельность по операциям с недвижимым имуществом	 224,5	Деятельность в области информации и связи	 4,9





ДОЛЯ ПРИБЫЛЬНЫХ ОРГАНИЗАЦИЙ

I КВАРТАЛ 2023 ГОД, %



100,0

Деятельность в области информации и связи



100,0

Деятельность финансовая и страховая



100,0

Деятельность административная и сопутствующие дополнительные услуги



30,0

Водоснабжение; водоотведение, организация сбора и утилизации отходов, деятельность по ликвидации загрязнений



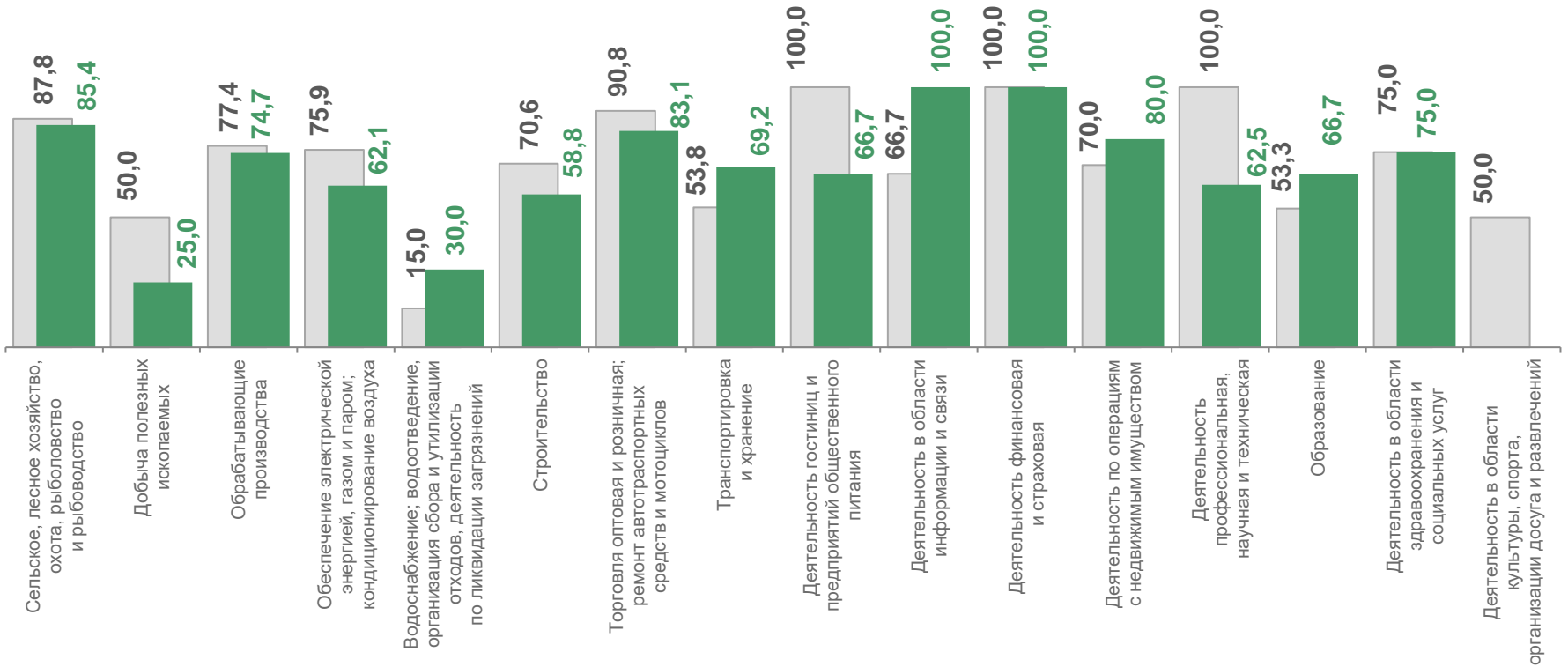
25,0

Добыча полезных ископаемых

72,1% По Рязанской области

■ I квартал 2022

■ I квартал 2023





УБЫТОК ОРГАНИЗАЦИЙ ПО ВИДАМ ДЕЯТЕЛЬНОСТИ

I КВАРТАЛ 2023, МЛН РУБЛЕЙ

Всего по области	7 181,1	Количество организаций, получивших убыток	110
Обработывающие производства	5 335,6	Обеспечение электрической энергией, газом и паром; кондиционирование воздуха	91,3
Строительство	874,3	Водоснабжение; водоотведение, организация сбора и утилизации отходов, деятельность по ликвидации загрязнений	22,9
Торговля оптовая и розничная; ремонт автотранспортных средств и мотоциклов	393,0	Деятельность профессиональная, научная и техническая	18,2
Сельское, лесное хозяйство, охота, рыболовство и рыбоводство	312,7	Добыча полезных ископаемых	11,0
Транспортировка и хранение	107,2	Образование	2,7



ДОЛЯ УБЫТОЧНЫХ ОРГАНИЗАЦИЙ

I КВАРТАЛ 2023, %



100,0

Деятельность в области культуры, спорта, организации досуга и развлечений



75,0

Добыча полезных ископаемых



70,0

Водоснабжение; водоотведение, организация сбора и утилизации отходов, деятельность по ликвидации загрязнений



16,9

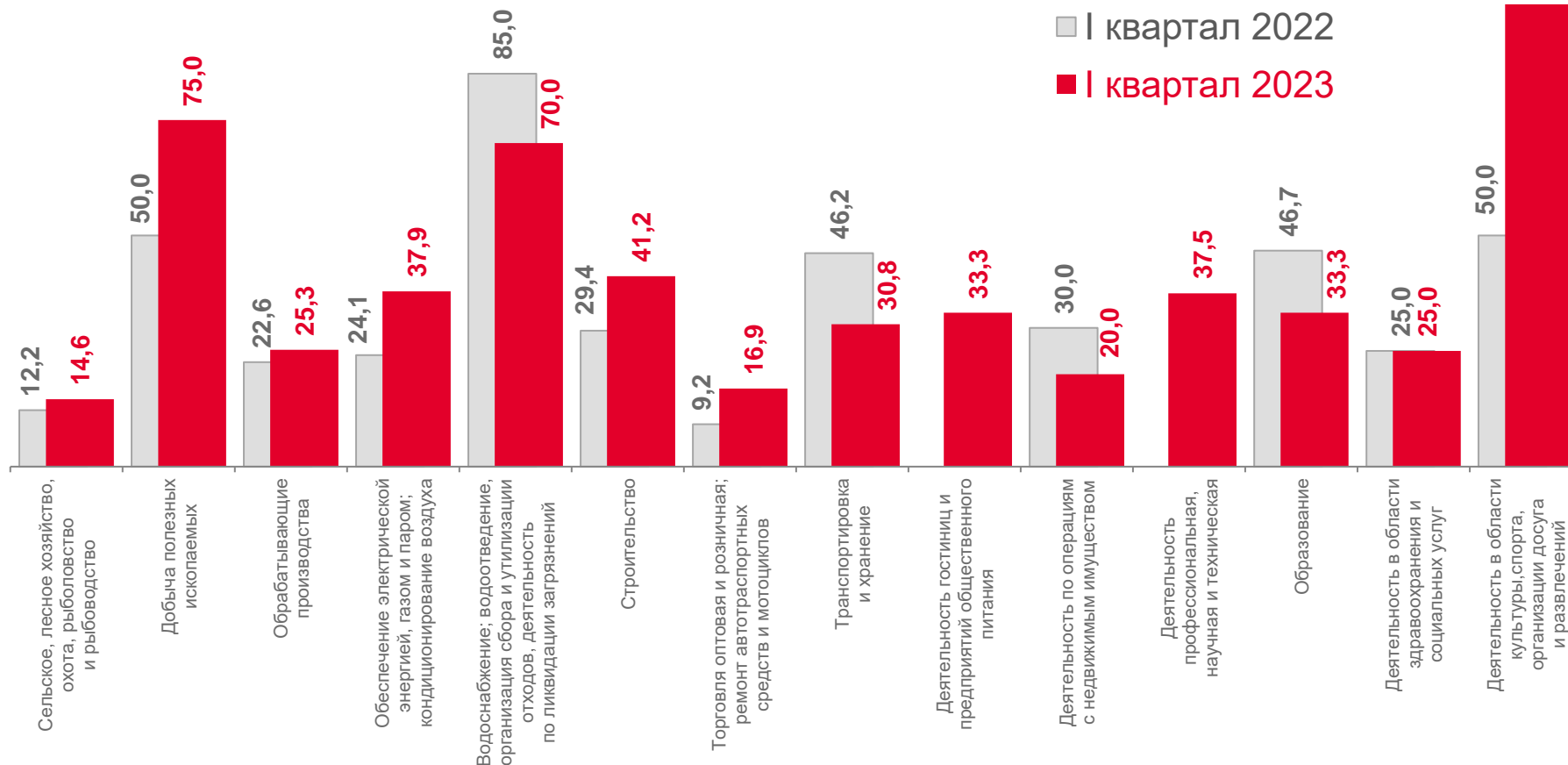
Торговля оптовая и розничная; ремонт автотранспортных средств и мотоциклов



14,6

Сельское, лесное хозяйство, охота, рыболовство и рыбоводство

27,9% по Рязанской области





ДЕБИТОРСКАЯ ЗАДОЛЖЕННОСТЬ

НА 1 АПРЕЛЯ 2023 ГОДА, МЛН РУБЛЕЙ

Всего по области

млн рублей

302 531,8


Темп роста в % к 1 числу
предыдущего месяца

102,5%

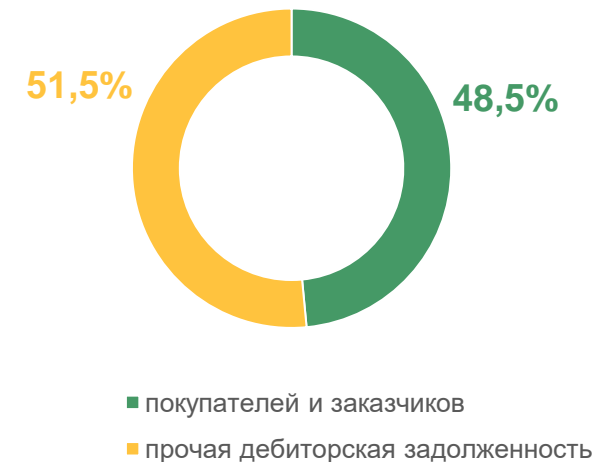
Темп роста в % к соответствующему
периоду прошлого года

128,5%

С наибольшими значениями показателя



Структура дебиторской задолженности





ПРОСРОЧЕННАЯ ДЕБИТОРСКАЯ ЗАДОЛЖЕННОСТЬ

НА 1 АПРЕЛЯ 2023 ГОДА, МЛН РУБЛЕЙ

Всего просроченная дебиторская задолженность

млн рублей

6 859,3

Темп роста в % к 1 числу предыдущего месяца

135,0%

Темп роста в % к соответствующему периоду прошлого года

169,4%

С наибольшими значениями показателя



Структура просроченной дебиторской задолженности





КРЕДИТОРСКАЯ ЗАДОЛЖЕННОСТЬ

НА 1 АПРЕЛЯ 2023 ГОДА, МЛН РУБЛЕЙ

Всего по области

млн рублей
308 757,8

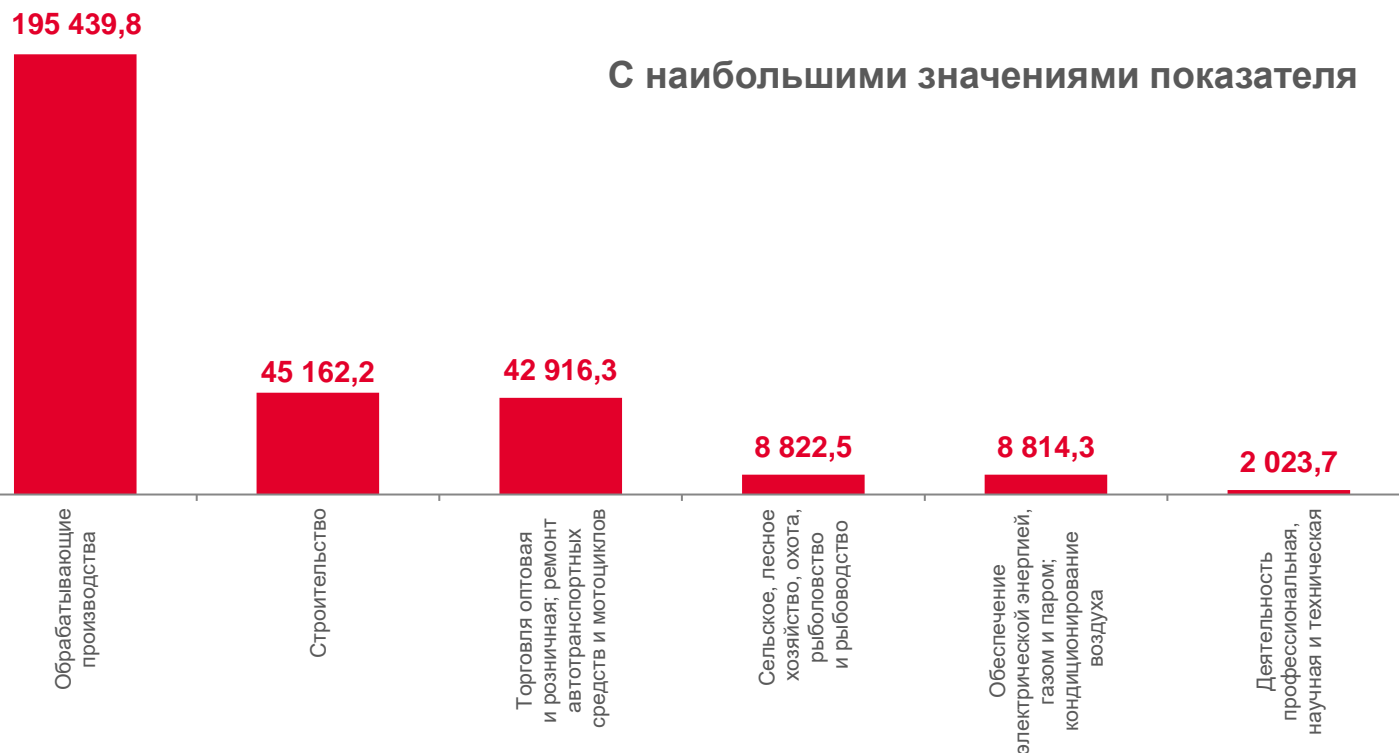
Темп роста в % к 1 числу
предыдущего месяца

106,8%

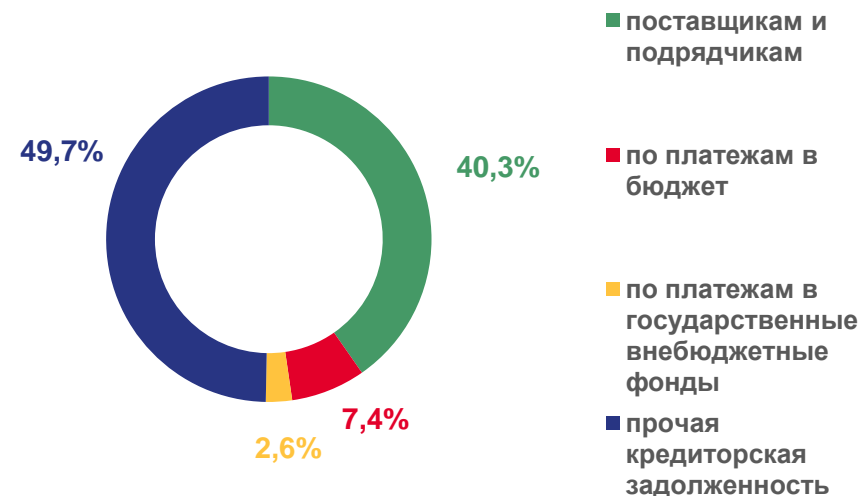
Темп роста в % к соответствующему
периоду прошлого года

136,3%

С наибольшими значениями показателя



Структура кредиторской задолженности





ПРОСРОЧЕННАЯ КРЕДИТОРСКАЯ ЗАДОЛЖЕННОСТЬ

НА 1 АПРЕЛЯ 2023 ГОДА, МЛН РУБЛЕЙ

Всего просроченная
кредиторская задолженность

млн рублей

3 894,4

Темп роста в % к 1 числу
предыдущего месяца

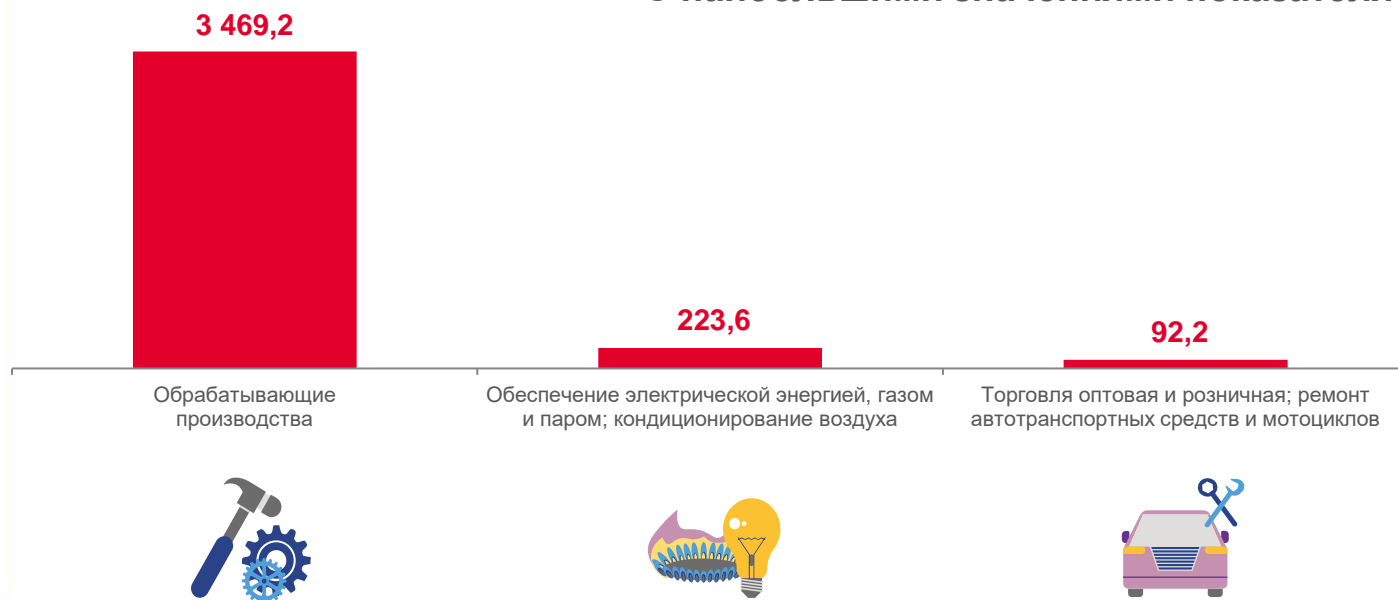
103,3%

Темп роста в % к соответствующему
периоду прошлого года

163,4%

С наибольшими значениями показателя

Структура просроченной кредиторской
задолженности



ЗАДОЛЖЕННОСТЬ ПО ПОЛУЧЕННЫМ КРЕДИТАМ И ЗАЙМАМ

НА 1 АПРЕЛЯ 2023 ГОДА, МЛН РУБЛЕЙ

Всего задолженность по полученным кредитам и займам

313 836,5

Темп роста в % к 1 числу предыдущего месяца

99,8%

Темп роста в % к соответствующему периоду прошлого года

96,8%

